


TRANSPORTEUR A CHAINE

CHAIN CONVEYOR


TYPE GP - MODÈLES 200 ET 300

TYPE GP 200 AND 300




Chaîne de manutention avec raclettes synthétiques

Handling attachment with plastic flaps



Vanne de couche pour transporteur avec canal extracteur fond de fosse


Regulating slide gate for conveyor with through chain conveyor for extraction.



Canal extracteur fond de fosse

Throughchain conveyor for extraction

valorisation



- Système de manutention horizontal pour le transport des grains, farines et granulés.
- Construction modulaire en acier galvanisé.
- Transmission par accouplement direct du motoréducteur sur l'arbre de tête.
- Débit 30 à 120 t/h suivant le modèle et le produit transporté.

Pour les débits supérieurs, nous consulter.

- Use for horizontal grain, powder and pellets conveying.
 - Modular construction in hot galvanized steel.
 - Directly mounted gearbox to the chain drive shaft.
 - Capacity from 30 tph up to 120 tph.
- Other capacity available on request.*

